

FÖJ-Online-Bewerbung: FAQ

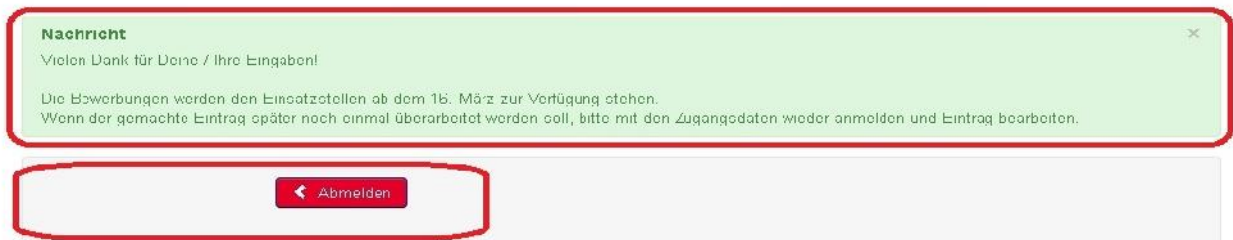
- 1) Wie kann ich mir sicher sein, dass meine Bewerbung bei Ihnen eingetroffen ist?
- 2) Bekomme ich eine Bestätigungs-E-Mail?
- 3) Bei mir taucht ein Cookie-Hinweis auf. Was bedeutet das?
- 4) Der Cookie-Hinweis taucht immer wieder auf. Was bedeutet das?
- 5) Ich bekomme eine Meldung in einem roten Kasten. Was bedeutet das?
- 6) Cookies von Drittanbietern akzeptieren (Firefox und Internet-Explorer)

1) Wie kann ich mir sicher sein, dass meine Bewerbung bei Ihnen eingetroffen ist?

Wenn die Bewerbung geklappt hat, erhalten Sie **drei Hinweise**:

1. Sofort nach dem Abschicken taucht eine grüne Meldung am oberen Bildschirmrand auf:
„Nachricht: Vielen Dank für Deine / Ihre Eingaben ...“

STARTSEITE ► FÖJ ► INFOS FÜR BEWERBERINNEN ► FÖJ ONLINE-BEWERBUNGSPORTAL



2. Sie erhalten sofort eine kurze E-Mail, in der die Bewerbung noch einmal bestätigt wird.



3. Innerhalb von wenigen Tagen erhalten Sie eine weitere Bestätigung per E-Mail, wenn wir die Bewerbung bei uns übernommen haben (Betreff: „FÖJ: Ihre Bewerbung ist angekommen“).

2) Bekomme ich eine Bestätigungs-E-Mail?

Ja, zwei Stück, siehe Nr. 1). Die zweite E-Mail kann fehlen, aber zumindest die erste E-Mail sollten Sie erhalten haben! Wenn nicht, hat entweder die Bewerbung nicht geklappt – oder Sie haben eine fehlerhafte E-Mail-Adresse eingegeben. Bitte melden Sie sich unbedingt wieder an und versuchen Sie es noch einmal! Beachten Sie rote Fehlermeldungen am oberen Bildschirmrand (siehe 5.).

3) Bei mir taucht ein Cookie-Hinweis auf. Was bedeutet das?

Das ist normal, solange der Hinweis nur einmal auftaucht.

Der markierte Hinweis informiert Sie, dass für die Nutzung der Online-Bewerbung das Setzen von Cookies erforderlich ist. Klicken Sie diesen Hinweis mit dem X weg. Damit bestätigen Sie ihn und er sollte nun im weiteren Verlauf nicht mehr auftauchen!

STARTSEITE ► FÖJ ► INFOS FÜR BEWERBERINNEN ► FÖJ ONLINE-BEWERBUNGSPORTAL

Auf dieser Seite werden Cookies eingesetzt, ohne die das Formular nicht funktionieren würde. Bitte stellen Sie sicher, dass in Ihren Browser-Einstellungen Cookies auch von Drittanbietern immer akzeptiert sind. Mit der Nutzung der Online-Bewerbungsformulare stimmen Sie der Cookie-Verwendung zu.

Zugang für BewerberInnen und Einsatzstellen im FÖJ Niedersachsen

BewerberInnen müssen zunächst [soweit noch nicht geschehen](#) ein Benutzerkonto erstellen (s. Link unten) und sich anschließend anmelden.

Einsatzstellen können sich mit den Zugangsdaten, die sie von der NNA erhalten haben, direkt anmelden.

Benutzername *	<input type="text"/>
Passwort *	<input type="password"/>
	<input type="button" value="Anmelden"/>

4) Der Cookie-Hinweis taucht immer wieder auf. Was bedeutet das?

Wenn dieser Hinweis immer wieder auftaucht, dann kann das Bewerbungsportal keine Cookies bei Ihnen abspeichern. Dies ist eine Einstellung in Ihrem Browser (Firefox, Internet-Explorer etc.) und kann nun nur von Ihnen geändert werden!

Eine Anleitung dazu finden Sie unter 6).

Achtung: Wenn der Hinweis immer wieder auftaucht, kann Ihre Bewerbung nicht erfolgreich abgeschickt werden!

5) Ich bekomme eine Meldung in einem roten Kasten. Was bedeutet das?

Die rot gekennzeichneten Felder sind **Pflichtfelder**, die ausgefüllt werden müssen. Die rote Meldung „Überprüfung fehlgeschlagen“ bedeutet, dass Pflichtfelder noch leer sind. Die Bewerbung kann so nicht abgeschickt werden!

Bewerbung zum FÖJ Niedersachsen

Bitte füllen Sie die Pflichtfelder (*) auf den Seiten 1-4 aus.

Überprüfung fehlgeschlagen

1. Name, Anschrift, Kontakt 2. Hintergrund, Motivation 3. Einstellstellen 4. Abschicken

Meine Anschrift und Kontaktdaten

g Anrede
Frau

g Vorname
Marie

g Name
Musterfrau

Adresszusatz (falls erforderlich, z.B. Dr. h.c. Marie Mayer)

H Straße
Überprüfung fehlgeschlagen

Postleitzahl


g Ort
Überprüfung fehlgeschlagen

Bitte füllen Sie alle rot markierten Felder aus. Unten drunter steht jeweils „Überprüfung fehlgeschlagen“.

6) Cookies von Drittanbietern immer akzeptieren

Für die Eingabe Ihrer persönlichen Daten muss eine verschlüsselte Internetverbindung aufgebaut werden. Diese Verbindung läuft über eine weitere Internetadresse und benötigt das Zulassen von sogenannten ‚Cookies‘. Damit die Bewerbung funktionieren kann, müssen Sie in Ihrem Browser Cookies von Drittanbietern zulassen.


So geht es beim Internet Explorer 11 für Windows:

In der Menüleiste auf „Extras“ oder rechts ober auf die Schaltfläche mit dem Zahnrad als Symbol  klicken, dann die Internetoptionen auswählen. Es öffnet sich ein kleines Fenster. Hier bitte auf die Registerkarte „Datenschutz“ klicken und dann die Option „Erweitert“ auswählen. In dem Fenster „Erweiterte Datenschutzeinstellungen“ die Cookies sowohl von Erst- als auch von Drittanbietern bestätigen.

Weitere Infos unter

<https://support.microsoft.com/de-de/help/17442/windows-internet-explorer-delete-manage-cookies>.

So geht es beim Firefox:

In der Menüleiste auf Extras oder auf die Menüschtfläche rechts  klicken.

Dann die Funktion „Einstellungen“ wählen. Im Abschnitt „Datenschutz“ stellen Sie ein, dass Firefox eine Chronik „nach benutzerdefinierten Einstellungen anlegen“ soll. Dann setzen Sie das Häkchen unter „Cookies akzeptieren“ und akzeptieren Sie Cookies von Drittanbietern immer.

Weitere Infos unter

<https://support.mozilla.org/t5/Cookies-und-Cache/Cookies-erlauben-und-ablehnen-die-Websites-zur-Speicherung-Ihrer/ta-p/10070>